

CIRCUS ^{Led::}

LIRA



CIRCUS LIRA

EXTERIOR

Led::

CIRCUS LIRA

Caractéristiques techniques

Petit luminaire LED solide avec supports en option pour différentes applications intérieures et extérieures. Solution économique avec une qualité de lumière supérieure et des économies d'énergie importantes.0

Idéal pour éclairer les zones piétonnes, les zones résidentielles, les parcs et jardins, les parkings, les grands espaces, les espaces sportifs et industriels.

A installer de 4 à 12m de haut.

Dimensions caractéristiques : 240 x Ø325 mm.

Puissance maximale 130W / Flux maximal 19700lm.

Luminaire composé d'un corps, d'un couvercle supérieur et d'un luminaire en fonte d'aluminium EN AC 44300 à faible teneur en cuivre (<0,1%). Fixation au moyen d'un support réglable au mur ou au support.

Accès à l'équipement par le capot supérieur, fixé au corps par des vis imperdables M6 et un joint en silicone.

Poids approximatif : 4,5 kg.

IP66 / IK08 / IK09

Diffuseur plat en verre trempé.

Système LED à haut rendement dans une disposition circulaire. Le type et le nombre de LED varient selon la version. Il existe une version pour chaque besoin de performance, de durabilité et de coût.

Intègre le système SNAP pour la dissipation de la chaleur.

Ensemble de lentilles indépendantes de notre propre conception en PMMA optique avec une efficacité allant jusqu'à 93%. En option, réflecteur arrière pour récupération de flux en PMMA injecté et aluminisé à haut indice de réflectivité (95%). La large gamme de lentilles et de réflecteurs disponibles permet de répondre de manière optimale à tous les besoins photométriques.

Température de couleur : 3000°K ou 4000°K. En option pour les zones à protection environnementale : filtre ambre, 2200°K ou 2700°K, ou installations industrielles et sportives : 5000°K, 6000°K.

FHS < 0,1 % (Fermeture lenticulaire et verre plat).

IRC minimum 70.

Durée de vie : L90B10 > 100 000 h (consulter selon le type de LED et la configuration).

Tension alternative 220V-240V ~ 50/60Hz. Classe I / Classe II en option.

Couleur Gris Argent G2. Autres couleurs disponibles.

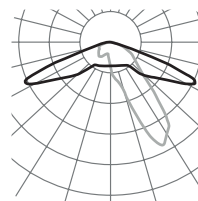
Normes : CEI 60598, CEI 62031, CEI 62471, CEI 60529, EN 55015, CEI 61000, CEI 61547, CEI 62493, CEI 62471, CEI 61437, CEI 62384, EN 50102, CE.

ISO9001, ISO14001, ISO45001.

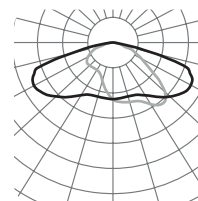


Photométries

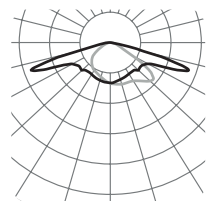
LONGITUDINAL ÉTROIT F1M6



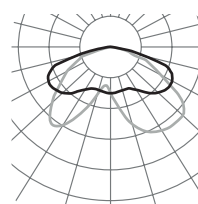
F2M2 LONGITUDINALE



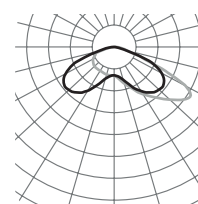
LONGITUDINAL LARGE F3T3



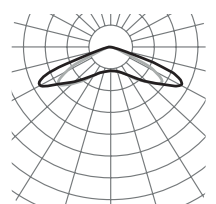
LONGITUDINAL LARGE F3M3



AVANT F4M2



SYMÉTRIQUE EXTENSIF FSM1



Consultez le configurateur de produit pour d'autres options.

Versions

PCB	3000K		4000K	
	mA	W	lm	lm/W
085	350	16	2960	185
	500	24	4080	170
	680	32	5360	167
185	350	38	6660	175
	500	54	9180	170
	680	74	12060	162
186	350	38	6660	175
	500	54	9180	170
	680	74	12060	162
16U	350	15	2720	181
	500	22	3840	174
	750	33	5760	174
16T	350	15	2720	181
	500	22	3840	174
	1000	45	6880	152
32T	350	31	5440	175
	500	45	7680	170
	1500	135	19200	142
32U	350	31	5440	175
	500	45	7680	170
	750	67	11520	171
16M	350	63	9440	149
	500	90	12800	142
	700	126	17280	137
16N	350	63	9440	149
	500	90	12800	142
	700	126	17280	137
16W	350	62	7680	123
	500	88	11360	129
	1500	266	28320	106

