

FLIT M Led::



EXTERIOR | FLIT M

Led:: FLIT M

Característiques Tècniques

La sèrie Flit neix de la fusió dels diferents elements dels sistemes d'enllumenat. Luminària, columna i braç formen una mateixa peça de secció rectangular. Admet la possibilitat de col·locar 2 punts de llum en diferents adreces i alçades.

Ideal per il·luminar carrers, avingudes, zones residencials, zones de vianants.

Punt de llum de 4,5 a 9m d'alçada.

Dimensions característiques: 900 x 200 x 100 mm.

Potència màxima 110W / Flux màxim 16200lm.

Composta d'un tub rectangular de secció 200x100mm amb estrusió d'alumini AA 6063 T5 de baix contingut en coure (<0,1%). Fixació horitzontal sobre columna amb entrada mascle Ø60mm.

Accés als equips a través de la tapa frontal, fixada al cos amb cargols imperdibles M6 i junta d'estanquitat de silicona.

Pes aprox.: 104Kg. (2Luminàries+Columna 6m).

IP66 / IK09

Difusor de vidre pla temperat.

Inclou 2 mòduls Up cadascun amb 7 Leds d'alta eficiència en disposició alternant. Consulteu altres opcions.

Incorpora placa dissipadora COOL B per a la dissipació de la calor.

Set de lents independents de disseny propi a PMMA òptic amb rendiment de fins al 93%. Opcionalment reflector del darrere recuperador de flux en PMMA injectat i aluminitzat amb alt índex de reflectivitat (95%). L'àmplia gamma de lents i reflectors disponibles permet solucionar totes les necessitats fotomètriques de manera òptima.

Temperatura de color: 3000 K o 4000 K. Opcionalment per a zones amb protecció mediambiental: 2200 K o 2700 K.

FHS < 0,1%.

CRI mínim 70.

Vida útil: L90B10 > 100.000 h (consulteu segons tipus de LED i configuració).

Voltatge AC 220V-240V ~ 50/60Hz. Classe I / Classe II opcional.

Color Gris Plata G2. Altres colors disponibles.

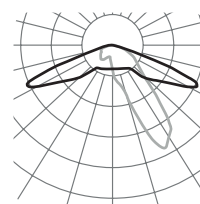
Normes: IEC 60598, IEC 62031, IEC 62471, IEC 60529, EN 55015, IEC 61000, IEC 61547, IEC 62493, IEC 62471, IEC 61437, IEC 62.

ISO 9001, ISO 14001, ISO 45001.

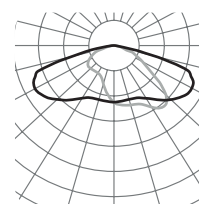


Fotometries

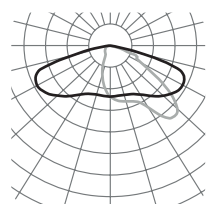
LONGITUDINAL ESTRET F1M6



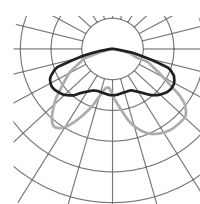
LONGITUDINAL F2M2



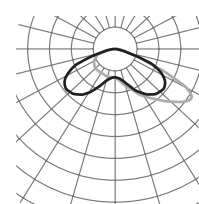
LONGITUDINAL F2MD



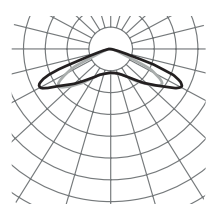
LONGITUDINAL AMPLA F3M3



FRONTAL F4M2



SIMÈTRICA EXTENSIVA F5M1



Consulteu el configurador de producte per a altres opcions.

Versions

PCB			3000K		4000K	
	mA	W	lm	lm/W	lm	lm/W
07M	350	27	4130	152	4410	163
	500	39	5600	143	6020	154
	500	39	5600	143	6020	154
14M	350	55	8260	150	8820	160
	500	79	11200	141	12040	152
	500	79	11200	141	12040	152
07Z	350	27	3360	124	3640	134
	500	39	4970	127	5320	136
	550	43	6020	140	6440	149
14Z	350	55	6720	122	7280	132
	500	79	9940	125	10640	134
	550	87	12040	138	12880	148
075	350	14	2590	185	2660	190
	500	21	3570	170	3710	176
	800	33	5250	159	5460	165

