

VENUS S ^{Led::}

PRO 0



EXTERIOR | VENUS S PRO 0

Led::

VENUS S PRO 0

Características Técnicas

La luminaria Venus, atemporal, combina a la perfección en cualquier entorno urbano. Diseño: L. Sandoval.

Ideal para iluminar calles, avenidas, zonas peatonales, parques y jardines.

Para instalar de 4.5 a 9m de altura.

Dimensiones características: 300 x Ø520 mm.

Potencia máxima 125W / Flujo máximo 19700lm.

Compuesta de cuerpo, tapa y soporte de fijación en aleación de aluminio tipo EN AC 43000 de bajo contenido en cobre (<0.1%). Fijación: lateral para columna con inclinación de 22° y entrada macho Ø60mm.

Cierre manual mediante palanca de seguridad a snap de fundición de aluminio integrada en la tapa, varilla telescópica de acero inoxidable de seguridad para fijación de tapadera abierta y junta de estanqueidad de silicona.

Peso aprox.: 10Kg.

IP66 / IK08 / IK09 / IK10

Difusor lenticular de PMMA o difusor vidrio plano templado.

Sistema de Leds de alta eficiencia en disposición circular. El tipo y cantidad de leds varían en función de la versión. Hay una versión para cada necesidad de rendimiento, durabilidad y coste.

Incorpora sistema SNAP para la disipación del calor.

Set de lentes independientes de diseño propio en PMMA óptico con rendimiento de hasta el 93%. Opcionalmente reflector trasero recuperador de flujo en PMMA inyectado y aluminizado con alto índice de reflectividad (95%). La amplia gama de lentes y reflectores disponibles permite solucionar todas las necesidades fotométricas de forma óptima.

Temperatura de color: 3000°K o 4000°K. Opcionalmente para zonas con protección medioambiental: filtro ámbar, 2200°K o 2700°K.

FHS < 0,1%.

CRI mínimo 70.

Vida útil: L90B10 > 100.000 h (consultar según tipo de LED y configuración).

Voltaje AC 220V-240V ~ 50/60Hz. Clase I / Clase II opcional.

Color Gris Plata G2. Otros colores disponibles.

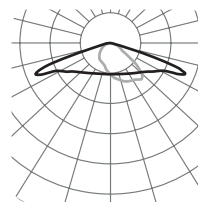
Normas: IEC 60598, IEC 62031, IEC 62471, IEC 60529, EN 55015, IEC 61000, IEC 61547, IEC 62493, IEC 62471, IEC 61437, IEC 62384, EN 50102, CE.

ISO 9001, ISO 14001, ISO 45001.

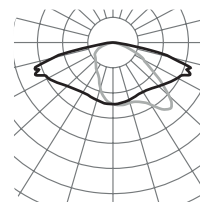


Fotometrías

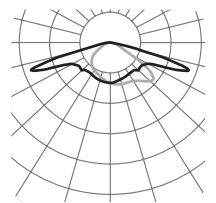
LONGITUDINAL ESTRECHA F1T2



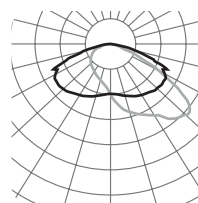
LONGITUDINAL F2T1



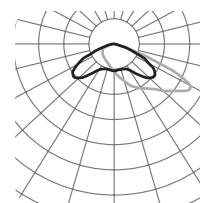
LONGITUDINAL ANCHA F3T3



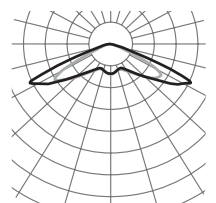
LONGITUDINAL ANCHA F3T4



FRONTAL F4T1



SIMETRICA EXTENSIVA F5T1



Consultar el configurador de producto para otras opciones.

Versiones

PCB	3000K		4000K			
	mA	W	lm	lm/W	lm	lm/W
085	350	16	2960	185	3040	190
	500	24	4080	170	4240	176
	680	32	5360	167	5600	175
185	350	38	6660	175	6840	180
	500	54	9180	170	9540	176
	680	74	12060	162	12600	170
16U	350	15	2720	181	2880	192
	500	22	3840	174	4000	181
	750	33	5760	174	5920	179
16T	350	15	2720	181	2880	192
	500	22	3840	174	4000	181
	1000	45	6880	152	7200	160
186	350	38	6660	175	6840	180
	500	54	9180	170	9540	176
	680	74	12060	162	12600	170
32T	350	31	5440	175	5760	185
	500	45	7680	170	8000	177
	1500	135	19200	142	19840	146
32U	350	31	5440	175	5760	185
	500	45	7680	170	8000	177
	750	67	11520	171	11840	176
16M	350	63	9440	149	10080	160
	500	90	12800	142	13760	152
	700	126	17280	137	18560	147
16N	350	63	9440	149	10080	160
	500	90	12800	142	13760	152
	700	126	17280	137	18560	147
16W	350	62	7680	123	8320	134
	500	88	11360	129	12160	138
	1500	266	28320	106	30400	114

