

# luminaria icon

## instrucciones de montaje



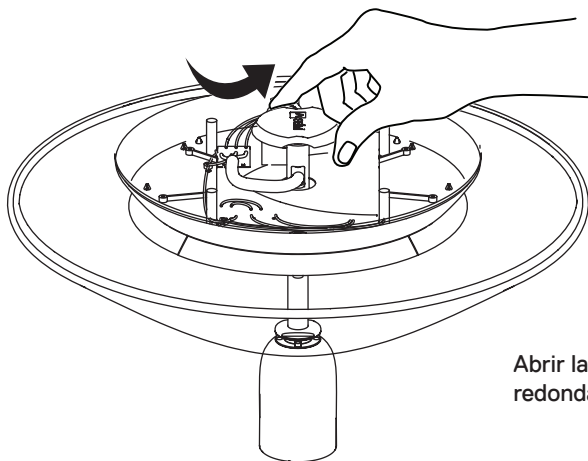
Lea atentamente estas  
instrucciones antes de  
empezar el montaje.



**NO** CONECTAR  
DIRECTAMENTE  
A 230V.

## passo 1

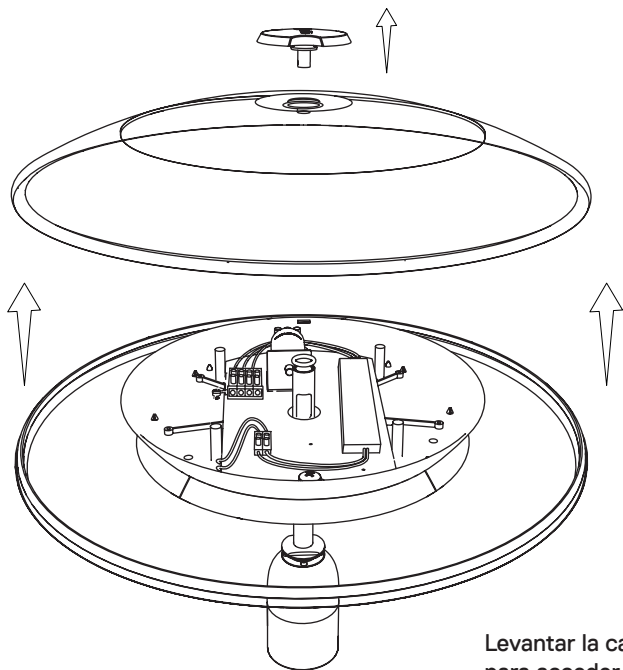
---



Abrir la tapa superior desenroscando la pieza redonda superior de la armadura.

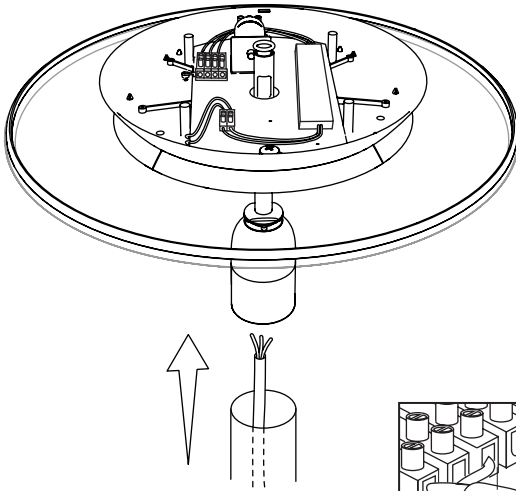
## passo 2

---

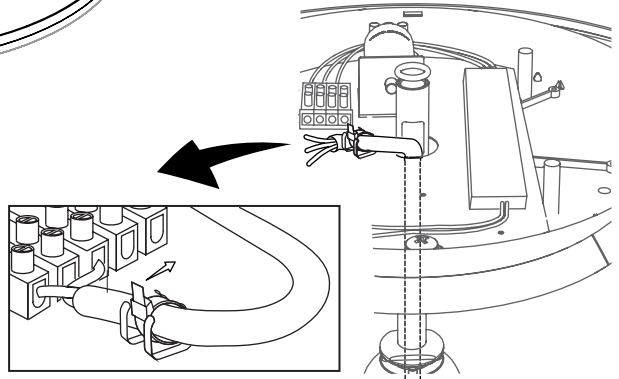


Levantando la carcasa transparente superior para acceder al grupo óptico.

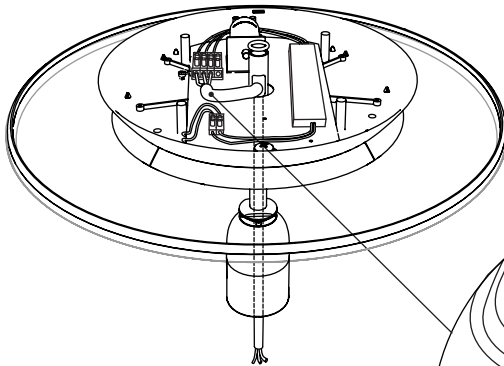
## pasos 3



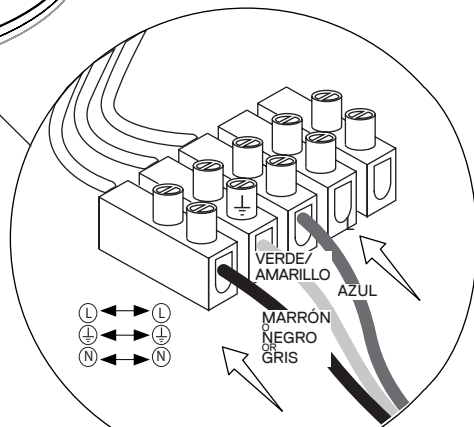
- 2.1 Pasar el cable por el interior del terminal y pasarlo a través de la cúpula.
- 2.3 Pasar el cable manguera a través de la brida de sujeción y ajustar hasta evitar que en él se produzcan movimientos.



## pasos 4

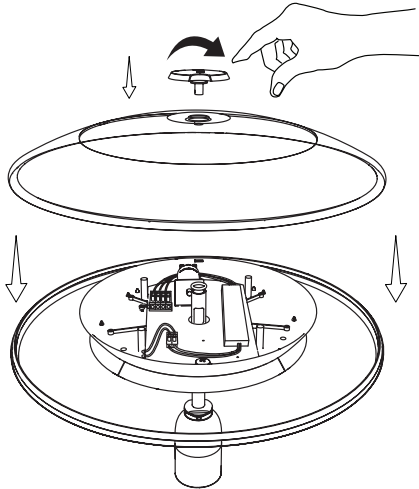


Hacer la conexión entre el cable de conexión eléctrica y la electrónica siguiendo el criterio de colores.

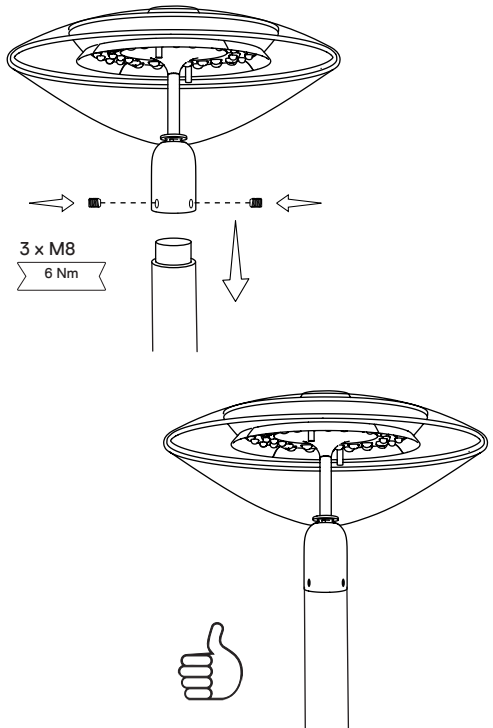


# pasO 4

4.1 Volver a colocar la tapa de la luminaria y enroscar.

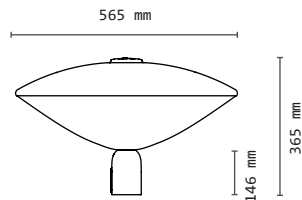


4.2 Colocar la luminaria a la columna (terminal Ø60) y fijar con los espárragos.



## características

Tensión nominal: 230V ~  
Frecuencia: 50 Hz  
Potencia: 40W / 70W (según modelo)  
Vida útil nominal: 60.000 h.  
Temperatura ambiente nominal máxima ( $t_a$ ): -30°C / 50°C  
Clase I (opcional clase II)



Luminaria apta solo para uso externo / La manipulación y/o reposición de los componentes LED debe realizarla el personal autorizado por la empresa, de no ser así se perderá la garantía del producto / El mantenimiento o reposición de cualquiera de los componentes deberá realizarse con elementos idénticos o en su caso con los recomendados por SALVI / Si el cable flexible o cordón de esta luminaria está dañado, debe sustituirse exclusivamente por el fabricante o su servicio técnico o una persona de cualificación equivalente con objeto de evitar cualquier riesgo / En caso de rotura de la pantalla de protección, esta se deberá sustituir por una nueva / Pantalla de protección fabricada con polimetacrilato PMMA de 2,5 mm de espesor / La luminaria debería colocarse de forma que no se espere una mirada prolongada a la luminaria a una distancia más cercana a 1,5 m. El embalaje de este producto esta considerado como envase industrial siendo su receptor un profesional.